



Tour Member Handbook
旅客手冊



團 號： JPN230214S
行程名稱： 日本東北・冬》合掌雪屋、藏王樹冰、開運神社、天鏡湖溫泉 2 晚戲雪
4 日
集合時間：
胸 牌：
領 隊：
送機人員： 沈昆毅先生 (0986242434)

*再次提醒**護照自帶**的貴賓，請在前往機場與團體集合出發前，請再次檢查是否已經攜帶**您的護照或簽證等相關旅行文件**..等，並請提早或準時抵達機場，以便協助您辦理Check-in 手續。

■ 行程內容

日本東北・冬》合掌雪屋、藏王樹冰、開運神社、天鏡湖溫泉 2 晚戲雪 4 日

* 行程特色

悠遊古今交織的時光 見證新潟文化傳承

曾獲諾貝爾文學獎的大文豪川端康成曾多次前往越光米的故鄉~新潟旅行，並著《雪國》一書道盡日本冬季之美；現在就讓我們誠摯邀請您親自

感受秘境最深層的美麗與溫暖，品味日本深度溫泉名宿珍饈美味之旅。

【新潟市】以豐富多樣的美食為傲，其中的海鮮和白米(越光米)尤其出名。

【萬代橋】新潟市的象徵 國家重要指定文化財。

【鶴之城】又名「會津若松城」，入選日本百大名城。是日本唯一一座能看到紅瓦的城池。

【彌彥神社】越後第一大宮殿、越後文化之發祥地、全國屈指可數的大神社之一、日本最大規模的紅色大鳥居！

【藏王樹冰】雪和冰在攝氏零度下的雪原，風與雪交替作用之中產生造形的千變萬化而生成『樹冰奇觀』。

【合掌雪屋】大內宿~日本三大合掌屋。1640年左右興建的驛站街，保留著江戶時代街道樣子的小鎮。約有50間茅草民家，被指定為國家重要傳統建築物群保存地區。

【戲雪樂園】提供雪盆供貴賓體驗雪地裡滑雪盆，戲雪及打雪戰之樂趣。

【上杉神社】位在日本山形縣米澤市的開運招福的神社。

第01天

台北(桃園國際機場) / 新潟空港→萬代橋~新潟市的象徵~國家重要指定文化財→「新景點」萬代城 Bandai City→宿泊飯店

符號表示：★表含門票 ◎表下車參觀 未標示者表行車經過

集合於 **桃園國際機場**，搭乘包機直飛日本東北 **【新潟空港】**。


近日本海的新潟縣是日本有名的『雪國』，而在當地在戰國時代也出現許多知名的武士，像是上杉謙信、直江兼續等等名將，而他們所在的背景就是在古稱【越後】的【新潟】。總面積約為東京的5.74倍，人口約222萬人的城市，是日本國內第五大規模的縣。整個地形宛如日本縮小版，大部分地區都是種植稻穀的農田，是日本最大的農業城市，也有【越光米的故鄉】之美譽。從新鮮海產、稻米產地特有的美味地方酒，到雪國情懷洋溢的街道、滑雪場、溫泉等，擁有很多撼動人心的景點。新潟市是日本海沿岸最大的都市，有海、有河、有山，自然資源非常豐富。自古以來也因為是海運要衝而繁榮，留下許多歷史遺蹟。

◎【萬代橋(ばんだいはし)】新潟市的象徵。萬代橋跨越新潟市中心的信濃川，作為河岸兩側人們的交通要地。全長306.9m，由六座拱型連結而成，造型十分優美。因為高度的建築技術與設計價值，被認定為國家的重要指定文化財，其排名僅次於東京的日本橋，位列第二。河川堤防設置步道，每到春天就可以欣賞盛開的櫻花與鬱金香，呈現出色彩繽紛、如詩如畫的景色。現在的萬代橋已經是第三代，於1929年建造完成。採用鋼筋水泥建材，但外表採用花崗岩的建材讓橋身充滿厚重的古樸感。第一代的橋建於1886年。但是因為名為新潟大火(にいがたたいか)的一場大火而燒毀，1第二代的橋完工於1909年。後來，信濃川的河寬縮短，才建設現在的第三代萬代橋。


◎【萬代CITY】新潟是日本海側第一大城。「新潟新景點」新潟市中心的「萬代CITY」可說是新潟市最熱鬧的地方。有五、六棟的賣場和百貨公司以空中走廊互相連結在一起的有吃有買的好地方。購物廣場內特別推薦有一間「世界第二好吃的菠蘿麵包」可去品嚐看看唷^^



新潟古町



國家重要指定文化財-萬代橋



國家重要指定文化財-萬代橋

🍴 餐食 早餐：X 午餐：機上精緻套餐 晚餐：方便逛街敬請自理

🏠 住宿 新潟全日空或新潟日航或同級

第02天

日本最大級的鳥居~彌彥神社→日本百大名城~鶴ヶ城~日本唯一一座有美麗紅瓦的城池→戲雪樂園→日本第四大湖~天鏡湖~豬苗代湖溫泉旅館 或 裏磐梯溫泉

符號表示：★表含門票 ◎表下車參觀 未標示者表行車經過

◎越後的第一大宮殿【彌彥神社】，此地為越後文化之發祥地，從神社到國民保養的溫泉地一帶，無不隱藏著歷史的古蹟和飄蕩著文化的芳香。更是全國屈指可數的大神社之一，神社裡供奉著被親切地稱為「彌彥君」的神祇，吸引了全國大量的信徒參拜；流傳著教導人們傳統的捕魚、農耕、製鹽技術的敘述。

★【鶴ヶ城】又名「會津城」、「會津若松城」，由於在1868年的戊辰戰爭中，面對新政府軍的猛烈攻擊堅守城池約1個月，獲得「難以攻陷」稱號。鶴ヶ城入選日本百大名城，自1965年重建以來多次改建，2011年重新鋪上重現17世紀風貌的「紅瓦」，是日本唯一一座能看到紅瓦的城池。此外，天守閣石牆在1611年的大地震中也沒有崩塌，直到現在仍保有當年的雄偉風貌。天守閣內部為資料館，從最上層能將城下町的會津若松市街區一覽無遺。

★【戲雪樂園】提供雪盆供貴賓體驗雪地裡滑雪盆，戲雪及打雪戰之樂趣。

※玩雪公園如因天候狀況等影響，導致積雪不如預期或雪季提前結束的情況，行程更改為「參觀會津武家屋敷+體驗手繪福島紅牛」，將不另行退費，敬請見諒。

今晚住宿於：【豬苗代湖溫泉】或【裏磐梯溫泉】

【豬苗代湖】屬於磐梯朝日國立公園，為日本所有湖中的第四大湖。由磐梯山、安達太良山所流下來的長瀨河為火山性的酸性水質，使湖水成為水質PH5以下的弱酸性貧營養湖，其透明度全日本第三，和遠方的會津磐梯山相映成趣，故又稱為「天鏡湖」。因為位於海拔514公尺的高地所以會因為氣溫的變化而起霧。霧有時會散到會津若松市附近。一年四季皆是很好的渡假勝地，夏天可以在湖面上做許多的水上活動，如划船、乘坐遊覽船遊湖、風帆板等的水上活動，冬天則可以滑雪，一年四季都吸引許多旅客到此一遊。

【裏磐梯溫泉】磐梯山的北側稱為裏磐梯，磐梯山的南側稱為表磐梯，鄰近日本第四大湖泊～豬苗代湖。從冬季樹冰奇景到天鵝湖水天一色景觀，無一不是東北最值得一遊的童話世界樣貌。五色沼自然遊歷路、裏磐梯溫泉，盡享貓魔之湯的舒暢。



日本百大名城～鶴之城



日本最大級的鳥居～彌彥神社



戲雪樂園

🍴 飲食 早餐：飯店內用 午餐：日式鍋物料理 晚餐：溫泉旅館內會席料理或自助餐

🏠 住宿 HOTEL LISTEL INAWASHIRO豬苗代或裏磐梯レイクリゾート 五色の森（旧裏磐梯猫魔ホテル）或同級

第03天

搭乘藏王山空中纜車～白雪奇景樹冰鑑賞～山頂線+山麓線→【開運招福】上杉神社→日本第四大湖～天鏡湖～豬苗代湖溫泉旅館 或 裏磐梯溫泉(連泊2晚)

符號表示：★表含門票 ◎表下車參觀 未標示者表行車經過


★【藏王樹冰】是日本山形縣藏王冰原上冬季最特殊的自然奇景。大約從每年的11月底到12月初開始形成，在此時期雲粒霧冰隨著冬期東北季節風被帶來，逐漸在針葉樹上著冰雪。1、2月期間，藏王冰原翠綠的蒼松便完全為白雪包覆，或如人形、或形似野獸、或狀若土地公，形狀千奇百怪，不一而足，而且僅在冬季出現，也難怪日本民間要稱它是「雪怪」。而在寂靜的夜晚裡打上五顏六色的燈光的樹冰，銀白色的樹冰馬上搖身一變成奇幻世界，讓這奇異的樹冰絕景更帶點神秘色彩。

小叮嚀：藏王樹冰一般在冬季從12月下旬～2月左右隨著寒冷的季風，吹覆並蓋在樹上凝結所形成，11～12月末為初期階段，樹木逐漸被寒冷的水珠覆蓋凝結，形成樹冰；1月份為成長期，逐漸形成蝦尾的形狀；2月份為成熟期，樹冰開始大規模的成長，形成像怪物般的龐大，聳立山林；3月份為衰退期，樹冰開始溶化，並期待下一個冬天的來臨。

備註：如遇纜車故障、維修、或其他天候因素無法搭乘時，每人退費2000日幣，敬請見諒。

◎【上杉神社】位在日本山形縣米澤市的神社。奉祀號稱日本戰國時代最強的武士「上杉謙信」。每年4月舉辦的「米沢上杉祭」中，會舉辦一千數百人參加的絢爛甲冑遊行「上杉行列」，並重現戰國時代規模最大戰事「川中島合戰」。每年2月則舉辦「上杉雪燈籠祭」，300座以上的雪燈籠及高達1,000個雪洞點起燭火，景色如夢似幻。

連泊二晚住宿於：【豬苗代湖溫泉】或【裏磐梯溫泉】



藏王樹冰



藏王樹冰



日本第四大湖～天鏡湖

🍴 飲食 早餐：飯店內用 午餐：米澤牛風味餐或日式風味餐 晚餐：溫泉旅館內會席料理或自助餐

🏠 住宿 HOTEL LISTEL INAWASHIRO豬苗代或裏磐梯レイクリゾート 五色の森（旧裏磐梯猫魔ホテル）或同級

第04天

日本三大合掌屋～大內宿→新潟故鄉村(鮮花、新潟美味的米、酒、海鮮干货匯集)→新潟空港/台北(桃園國際機場)

符號表示：★表含門票 ◎表下車參觀 未標示者表行車經過

★【大內宿】連結會津若松和日光今市的會津西街道，是1640年左右興建的驛站街。這裡保留著江戶時代街道樣子的小鎮。約有50間茅草民家，具有濃厚的歷史感，並且被指定為國家重要傳統建築物群保存地區。

◎【新瀉故鄉村】是占地六萬三千多平方米，集觀光、歷史、集市、娛樂遊玩於一體的新瀉主題公園。內有介紹以新瀉縣的歷史、文化、明治、大正至昭和時代歷史變遷生活形態的資料館；此資料館最熱門的是體驗人工降雪機製造的雪國情景。並有集市館銷售全日本聞名的米、酒、海鮮、仙貝等新瀉美食特產及傳統工藝品；飲食街則可品嚐到當季的蔬菜和美味鄉土料理。
於導遊約定時間集合後搭乘專車前往【新瀉空港】搭機返回台北溫暖的家。為這次美好難忘的旅程，畫下完美的休止符!! 敬祝 各位貴賓旅遊平安，假期愉快!!

註1：本行程將依當地實際狀況由當團導遊做小幅度順序調整，保證行程會全部走完，不便之處，尚祈鑒諒。

註2：行程表中列明之住宿順序僅為先行提供給貴賓參考，請依當團行前說明會公佈之正確資料為準。

註3：若因航空公司或不可抗力因素，而變動包機航班時間及降落城市，造成團體行程變更或增加餐食或減少餐食，本公司不另行加價，亦不減價，敬請見諒。





日本三大合掌屋~大內宿



新瀉故鄉村



 **餐食** 早餐：飯店內用 午餐：方便逛街敬請自理 晚餐：溫暖的家
 **住宿** 甜蜜的家

■ 旅遊注意事項

親愛的鳳凰貴賓，您好！

感謝您與鳳凰旅遊一起共享旅行世界的樂趣！為了旅途順暢及維護您的權益，我們竭誠建議您詳閱下列注意事，以便利您充分享受一趟快樂之旅。

一、 出入境

1. 請依約定的集合時間、地點，於**班機起飛前二小時**攜帶行李及相關證件至指定航空公司團體櫃檯，向領隊或送機人員辦理報到，完成搭機（check in）及出境手續（提醒您，部分航空公司與旺季期間則須於班機起飛前三小時集合）。
2. 托運行李請備堅固耐用者為佳，需備鎖，以每人交運一件（限重20公斤以內或依各家航空公司規定），以及一件輕便隨身行李自帶為原則（隨身行李不可超過：長56x寬36x高23公分）。
3. 目前大部分航空公司均規定行李托運須自行辦理check in手續，亦請旅客自行保留行李收據。
4. 貨幣：超過等值美金1萬元現金者，應報明海關登記；人民幣限額為兩萬元；新台幣以6萬元為限，如所帶之新台幣超過限額時，應在出境前事先向中央銀行申請核准，持憑查驗放行，超額部份未經核准，不准攜出。

如結匯是購買美金旅行支票，請務必結匯後立刻在支票左上角簽名欄簽名，下面的簽名欄則待支付款項時再簽名。建議您可另外用一張紙記下每張支票號碼，每用掉一張則劃掉一個號碼，並保留購買旅行支票時的存根，以便萬一遺失時可迅速辦理掛失補發。

（如有最新公告，依財政部關稅局公告為主）

二、海關

1. 旅客返國可免稅攜帶香煙一條、酒一瓶，及少量自用香水或禮物。
2. 禁止攜帶各種肉類、植物、蔬菜及不良刊物入、出境。
3. 毒品、槍械、彈藥，未經主管機關許可，禁止攜帶入、出境。
4. 銼刀、指甲剪、水果刀請置於大行李箱內托運（否則過關時將會沒收）。
5. 保育類野生動物及其產製品，如未取得許可文件就帶回國或郵寄，依法將以走私論罪，敬請旅客留意。
6. 購買非保育類野生動植物產製品時，亦應向廠商索取海關許可證明，因各國管制辦法不同，攜帶此類物品常會造成入、出境的麻煩。
7. 不接受他人托帶物品，以免在海關檢查時遭無妄之災。
8. 任何團員若有私帶私貨之嫌，領隊有權拒絕隨團報關，以免影響其他團員通關手續(權益)。
9. 出入境不能攜帶超過報關金額（可參考一.出入境第4點）。
10. 海關查驗行李時應予配合，超額物品應誠實申報。
11. 出發前應檢查自己的證件是否過期，證件包括護照及當地簽證等。

◎ 特別注意！民航局安檢規定：

1. 旅客隨身攜帶之液體、膠狀及噴霧類物品容器，其體積不得超過100毫升。
2. 所有液體、膠狀及噴霧類物品容器均應裝於不超過1公升且可重複密封之透明塑膠袋內，所有容器裝於塑膠袋內時，塑膠袋應可完全密封，並且每名旅客限制攜帶1個，於通過安檢線時由檢查人員目視檢查。
3. 旅客攜帶旅行中所必要、但未符合前述限量規定之嬰兒奶粉(牛奶)、嬰兒食品、藥物、糖尿病或其他醫療所需之液體、膠狀及噴霧類物品，經向安全檢查人員申報並獲得同意後即可攜帶。
4. 出境或過境(轉機)旅客在機場管制區或前段航程於機艙內購買、或取得前述物品可隨身攜帶上機，但需包裝於經籤封防止調包及顯示有效購買證明之塑膠袋內。
5. 為使安檢線之X光檢查儀有效檢查，前述塑膠袋應與其它手提行李、外套或手提電腦分開通過X光檢查。

航空站出境服務台24小時聯絡電話

- 第一航廈 (03) 398-2143~4
 - 第二航廈 (03) 398-3274、(03) 398-3294
- 臺灣桃園國際機場

◎ 美加地區特別注意事項

自2008年5月5日起，美加境內托運行李之規定將有變動，凡購買經濟艙機票及兌換里程獎勵之經濟艙機票，可免費托運一件行李，第二件托運行李則須酌收美金25元。

美國聯邦運輸安全署 (TSA) 發布以下航空旅遊注意事項：

1. 各類的液態或凝膠狀物品(包括飲料、洗髮精、防曬油、乳液、牙膏和髮膠等等)禁止攜帶上機，必需放置在托運行李中。但嬰幼兒食品及有醫生處方之必備藥物不在此限。
2. 儘量減少隨身攜帶的行李。
3. 至少在飛機起飛前三個小時到達機場。
4. 安檢後在候機處所購買的飲料，必需在登機前喝完，安檢人員會在登機門進行抽檢。
5. 與TSA安檢人員及航空公司人員充分配合，提高警覺，若有看到行徑可疑之人或事，向有關單位報告。

*出國旅客可瀏覽美國聯邦安全署 (TSA) 的網站www.tsa.gov，得知最新相關規定。

三、食

1. 早餐一般以自助餐為主，可任意取用，但以適量為宜。
2. 午餐及晚餐以中、西餐以及風味特色餐搭配 (不含飲料)，盡量安排多樣化。
3. 於餐廳用餐時，請勿飲用自己所攜帶的酒類及飲料。
4. 若安排在中國餐廳用餐，因各大城市之中國餐廳，受限於材料來源及烹調方式，實在無法與國內相比較，若無法盡善盡美，敬請見諒！
5. 飲食有特殊需要者，如吃素或不吃牛肉，請在旅遊行前說明會時告知，以便事先預訂 (因機上無法臨時準備)。

四、衣

1. 衣著及鞋子以輕便舒適為原則。
2. 冬天服裝以保暖又便於穿脫為原則，同時請備厚毛襪、圍巾、手套等禦寒裝備。
3. 如遇下雪或極地地區，因雪地反光甚強，請備墨鏡護眼，並攜帶面霜、護脣膏等，以防凍傷。

五、住

1. 團體旅遊住宿，一般以二人一室為原則，如欲住單人房則須增繳單人房價差。
2. 一般飯店內不提供牙膏、牙刷、毛巾等私人用品，且基於衛生理由，敬請自行攜帶。
3. 房內如有煮具與茶包、咖啡包，多為免費供應，但冰箱內之任何東西則需付費。
4. 在浴缸內淋浴時，請務必拉起浴簾並將其放於浴缸內，以防濺濕地板。
5. 貴重物品請放置飯店保險箱內，如隨身攜帶，切勿離手。
6. 住宿飯店請隨時加扣安全鎖，並勿將衣物披在燈上或在床上抽煙，聽到警報器時，請由緊急出口迅速離開。
7. 提醒您全球各地因響應環保而實施「公共區域禁菸」的國家越來越多，飯店房間內亦列為禁止吸菸場所，在此提醒您請勿在飯店公共區域或客房內吸菸，以免誤觸當地法規而遭受高額罰款。
8. 游泳池未開放時間，請勿擅自入池，並切記勿單獨入池。
9. 夜間或自由活動時間自行外出，請告知領隊或團友。

六、交通及行程

1. 搭乘飛機時，請隨時扣緊安全帶，以免亂流影響安全。
2. 搭車時請勿任意更換座位，頭、手勿伸出窗外，上下車請注意來車。
3. 搭乘纜車時，請依序上下，聽從工作人員指揮。
4. 出國旅遊期間，下車或於旅館外出時，貴重物品 (護照、金錢、相機、攝影機、沿途新購物品)。請勿置於車上及房間內。
5. 出國旅遊期間，請勿將護照交給他人保管(包括領隊或當地導遊)。要求統一保管時，亦請您回絕。
6. 隨團體參觀時請緊隨團體行動，不單獨行動。
7. 出門在外特別注意安全，切記財不露白，平時財物分開放置，購物時也不應當眾掏出大把鈔票點數。

8. 遵守領隊所宣布的觀光區、餐廳、飯店、遊樂設施等各種場所的注意事項。
9. 旅遊活動安全等級以品保協會評定之危險標準為依據，品保協會未評定者，則由本公司自行評定；身體狀況不佳、孕婦、幼兒及患有心臟病、高血壓、氣管疾病等貴賓，請自行斟酌個人身體狀況，請勿勉強參加。
10. 本公司未提供的自費活動項目，建議您不要參加。若因自行參加而導致意外發生時，本公司恕不負責。
11. 正常旅遊時間外所有客人要求領隊帶領之額外活動，若發生任何意外時，本公司及領隊恕不負責。
12. 搭乘船隻請務必穿著救生衣，搭乘快艇請扶緊坐穩，勿任意移動。
13. 行走雪地及陡峭之路，請小心謹慎。
14. 團體行進中一切以團隊精神為主，暫時需要犧牲一些個人自由、凡事以團體為優先並相互合作、幫助、發揮團隊精神，若有服務不周之處，敬請不吝賜教，並求改進，謝謝！

外交部緊急聯絡中心設有「旅外國人急難救助全球免付費專線」800-0885-0885目前可適用歐、美、日、韓、澳洲等22個國家或地區，並印製有「旅外國人急難救助卡」，可至機場服務台自由取用或至外交部網站下載

七、保險

再次感謝您的支持，參加本公司所承辦的團體旅遊。自2023年5月1日起，為參團旅客投保【責任保險】金額提高至新台幣500萬元，【意外醫療實支實付】為新台幣20萬元（均已超過旅行業管理規則第五十三條規定的200萬元，意外醫療亦已超過交通部觀光局規定的實支實付新台幣10萬元）。唯15歲以下、70歲以上之旅客，與《以台灣為母港出發的郵輪航程》的部分，保險公司只接受最高保額為兩百萬，敬請知悉與理解。以及綜合旅行社的八千萬履約責任險。另外，觀光局在「國外定型化旅遊契約書」第九條第五款中規定，旅行社有告知旅客自行投保旅行平安保險之義務。因此，為了您的權益，特別提醒每一位參加團體的貴賓，不要忘了自行投保旅遊平安險，或洽詢您的服務人員相關問題。

■ 旅遊實用資訊

日本旅遊

- 一、**電壓**：日本家庭電壓為100伏特。各大城市的主要飯店都有100伏特及220伏特的電源插座，一般只能插入雙腳插頭。
- 二、**時差**：比台灣時間快一小時。
- 三、**匯率**：單位：¥日圓
 - 1.匯率：1日圓=約0.21台幣(匯率隨時變動，以上僅供參考，[查詢](#))
 - 2.在國際機場的兌換處或各大銀行及觀光飯店都可兌換貨幣
 - 3.旅行支票在銀行兌換比較方便，一般商店和餐廳幾乎無法使用旅行支票。
 - 4.機場兌換處營業時間為06：30~23：00，銀行的營業時間：星期一至五09：00~15：00，星期六、日和公共假期都關閉。
- 四、**如何撥打國際電話**
 - 1.從日本打電話回台灣：001010+886+台灣城市區域碼+對方電話號碼
 - 2.從台灣打電話到日本：002+81+當地區域碼+對方電話號碼
※請注意，區域碼不加0，如台北市的區域碼是02，撥的時候只需撥2即可；同理撥打對方的行動電話時前面的0不用加。
 - 3.市內電話：日本到處都有公用電話，特別是在車站和商業區周圍，共分紅、黃、粉紅和綠四種顏色。打公共電話可使用10日圓和100日圓的硬幣以及電話卡。市內電話費為每分鐘10日圓，使用預付電話卡是最方便的方法。
 - 4.電話卡：有500日圓和1,000日圓兩種，1,000日圓的電話卡可打105次10日圓的電話，大部分的電話亭裡設有電話卡自動售卡機，便利店和車站小賣店亦有販售，在風景名勝地區亦出售有製作精美的紀念電話卡，雖然價錢會較貴、且所含的單位也較少，但可收藏。
- 五、**季節氣候**
 - 1.日本的氣候屬於溫帶海洋性氣候，北端位於亞寒帶，而最南端屬於亞熱帶，大部分地區的雨季約在6月中旬至7月中旬，降雨量比其他時期多。春、秋兩季氣候較為涼爽，需穿外套和薄毛衣。夏季炎熱，以短袖運動服裝等輕便衣著為主。冬季寒冷，需攜帶輕便大衣、保暖外套或厚毛衣等。
* 春季【3-5月】 夏季【6-8月】 秋季【9-11月】 冬季【12-2月】

韓國旅遊實用資訊

- 一、**電壓**：100V-220V
- 二、**時差**：韓國較台灣快1小時(台灣時間+1小時)
- 三、**匯率**：1美元約=1000韓幣；1台幣約=35韓幣。(匯率浮動僅供參考)
- 四、**如何撥打電話**

* 韓國手機系統與台灣不同(CDMA)，如有需要請旅客逕行租用手機。
- 五、**氣候**：

韓國四季分明，有多種氣候類型；由於位在東亞季風帶，夏季炎熱潮濕，冬季漫長，乾燥而寒冷。

3-5月氣候溫暖但風有點大，平均溫度約攝氏4度，可穿輕便一點的夾克或毛衣。

6-8月氣候甚熱又乾燥，平均溫度約攝氏26度，可穿短袖襯衫及輕便的褲子與裙子。

9-11月秋季氣候涼爽，平均溫度約攝氏11度，可穿夾克等較輕便的衣物。

12-2月冬季氣候寒冷但有三寒四暖的特色，平均溫度約攝氏0度，應穿著厚夾克、毛衣、圍巾、手套、衛生衣褲。

* 冬天滑雪特別注意：請準備防滑鞋子及雪地上防紫外線太陽眼鏡。韓國乾燥會有觸電的現象，請準備乳液。

六、其他

- 1.韓國對金飾、金錶、項鍊...等金質物品，管制嚴格，如非必要儘量少帶，避免通關手續繁雜，而影響旅遊行程。
- 2.攜帶用品：牙刷、牙膏、拖鞋、香皂、洗髮精、及個人習慣性藥品。
- 3.飯店內行李托運、整理房間等服務人員小費約1000韓幣。

住宿飯店資訊

* 提醒您全球各地因響應環保而實施「公共區域禁菸」的國家越來越多，飯店房間內亦列為禁止吸菸場所，在此提醒您請勿在飯店公共區域或客房內吸菸，以免誤觸當地法規而遭受高額罰款。

本團飯店尚在確認中,我們將隨時為您提供最新資訊,謝謝!!

航班資訊

再次提醒**護照自帶**的貴賓，請在前往機場與團體集合出發前，請再次檢查是否已經攜帶**您的護照或簽證等相關旅行文件**..等，並請提早或準時抵達機場集合，以便協助您辦理Check-in手續。

鳳凰再次叮嚀貴賓~旅遊安全的注意事項

出國旅遊已經是台灣旅客從事休閒的主要活動之一，鳳凰旅遊非常榮幸能在此趟行程為貴賓提供服務，但是，基於維護貴賓的旅遊安全，希望您能耐心與仔細閱讀我們以下的叮嚀，任何疑問也請隨時洽詢隨團服務的領隊或導遊，謝謝!

根據旅遊醫學專業醫師的建議：

1. 懷孕婦女、年長者、行動不便，慢性病患者如心臟病血管疾病、肺及呼吸疾病、腎臟病及尿毒症、痛風及高尿酸血症、糖尿病及高血壓病患者，及癌症患者或健康狀況不佳者，參團出國旅遊時，一定要有親友隨行照料（尤其是行動不便者）；並在行程出發前主動告知旅行社，以便旅行社能在行程中、儘量協助安排相關事宜。
2. 慢性病患者請記得在行程出發前做好個人用藥的準備，例如：攜帶足夠的藥物量，以及英文處方箋（含：藥物名稱、劑量及用法）；尤其是長途飛行的旅程中，貴賓一定要將相關藥品及醫師處方箋放在隨身行李，請勿只放在大行李箱內。
3. 基於旅遊安全考量，請貴賓自行酌量身體狀況，是否能夠參加具刺激性或危險性的活動，並請務必提醒領隊或導遊個人的病史，（刺激性活動如：高原.高山旅遊、浮潛.潛水、衝浪及相關水上活動、泛舟、滑雪、高空彈跳..等）。
4. 相當受到喜愛的泡湯活動，並不是人人都合適喔!尤其是泡湯時，因為溫度急遽的變化容易引起身體不適，請貴賓斟酌。想泡湯的貴賓，提醒您泡湯前先作暖身運動，下池時速度放緩、由手、腳尖、腿、腰、身體至全身，每次泡湯以10~15分鐘為宜，最多不要超過2次，泡湯後需補充水分。

鳳凰再次叮嚀：

提醒貴賓隨時留意自身的健康外，若有任何身體不適，請務必在第一時間通知隨團服務的領隊或導遊；參加各項活動前，也請務必仔細聆聽領隊或導遊的安全須知宣導及規定，並請遵守。

*基於旅遊安全考量，貴賓有義務告知您的身體狀況，若因貴賓未告知或隱瞞，則表示旅客願意自行承擔一切責任。

出國旅遊攜帶物品核對表

旅遊文件資料		
<input type="checkbox"/> 護照 (出國日起六個月以上效期)	<input type="checkbox"/> 簽證	<input type="checkbox"/> 出境證
<input type="checkbox"/> 機票	<input type="checkbox"/> 旅遊行程手冊	<input type="checkbox"/> 各地旅遊參考資料
<input type="checkbox"/> 外幣零用金	<input type="checkbox"/> 信用卡	<input type="checkbox"/> 記事本
<input type="checkbox"/> 名片 (旅客自行斟酌)	<input type="checkbox"/> 親友聯絡地址、電話	
衣物用品		
<input type="checkbox"/> 西裝、洋裝、領帶	<input type="checkbox"/> 襯衫、休閒服、夾克	<input type="checkbox"/> 毛衣、風衣、長褲

<input type="checkbox"/> 襪子、手帕、內衣褲	<input type="checkbox"/> 便鞋、平底鞋、拖鞋	<input type="checkbox"/> 睡衣褲
<input type="checkbox"/> 防寒衣物(帽子、手套、圍巾)	<input type="checkbox"/> 游具(泳衣、泳帽、蛙鏡)	<input type="checkbox"/> 摺傘或輕便雨衣
<input type="checkbox"/> 太陽眼鏡、防曬乳液	<input type="checkbox"/> 遮陽帽	
個人用品		
<input type="checkbox"/> 梳子、髮油	<input type="checkbox"/> 刮鬍刀、刮鬍膏(請放入托運行李箱)	<input type="checkbox"/> 化妝品、面紙、面霜、面膜
<input type="checkbox"/> 牙刷、牙膏、洗面乳、沐浴乳、洗髮精	<input type="checkbox"/> 水壺	<input type="checkbox"/> 吹風機
<input type="checkbox"/> 針線、備用釦	<input type="checkbox"/> 指甲刀、水果刀(請放入托運行李箱)	<input type="checkbox"/> 轉換插頭、變壓器
其他		
<input type="checkbox"/> 個人自用應急藥品(慢性病英文處方箋)	<input type="checkbox"/> 零食	<input type="checkbox"/> 紀念品
<input type="checkbox"/> 親友請託購物品清單	<input type="checkbox"/> 休閒雜誌	<input type="checkbox"/> 筆

Have a nice trip 旅途愉快